



## 平成30年3月期 決算説明資料



三ツ星ベルト株式会社



### 将来情報についての注意事項



本資料に記載されている業績見通し等の将来に関する記述は、当社が現在入手している情報及び合理的であると判断する一定の前提に基づいており、その達成を当社として約束する趣旨のものではありません。また、実際の業績等は様々な要因により大きく異なる可能性があります。

### 2017年度連結業績

(単位：百万円)

	2016実績	2017実績	差異	率
売上高	66,396	69,594	+3,198	+4.8%
営業利益	8,278	8,429	+151	+1.8%
率	12.5%	12.1%		
経常利益	8,487	8,808	+321	+3.8%
率	12.8%	12.7%		
親会社株主に帰属する当期純利益	6,663	6,252	△411	△6.2%
	10.0%	9.0%		

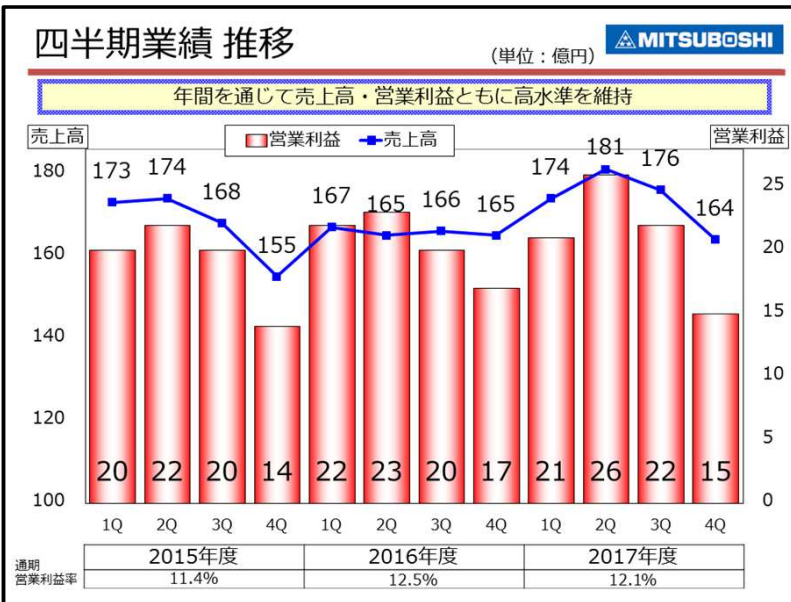
### (2017年度業績)

売上高・利益も過去最高

売上高  
・国内・海外ともに堅調に推移

利益面  
・原材料価格や費用が増加  
・為替の影響や生産性アップの効果

営業利益 5期連続最高益を更新  
経常利益 過去最高

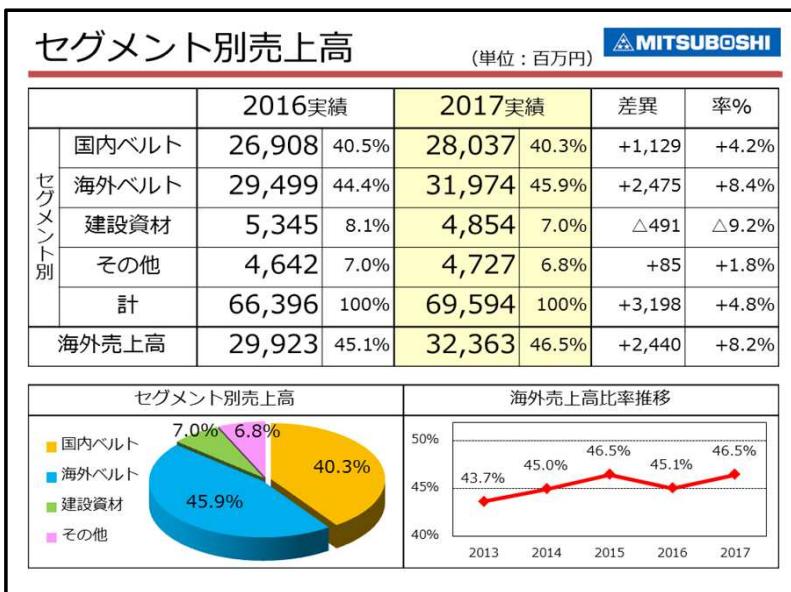


### (四半期推移)

売上高・利益ともに高水準を維持

売上高  
・主力のベルト事業が国内外ともに好調  
・第2四半期には180億円台に達する

営業利益  
・年間通じて高水準で推移  
・目標の営業利益率11%を大きく上回る



### (セグメント別売上高)

ベルトは国内・海外ともに増加

国内ベルト  
・一般産業用が好調

海外ベルト  
・自動車の販売が好調

建設資材  
・建築部門は横ばい  
・土木部門は減少

海外売上高比率  
・46.5%に増加

### ベルト売上高の内訳 MITSUBOSHI

(単位：百万円)

	2016実績		2017実績		差異	率%
自動車用ベルト	28,065	49.8%	29,512	49.2%	+1,447	+5.2%
一般産業用ベルト	19,115	33.9%	20,790	34.6%	+1,675	+8.8%
OA機器用ベルト	2,938	5.2%	2,958	4.9%	+20	+0.7%
搬送ベルト	3,143	5.6%	3,334	5.6%	+191	+6.1%
合成樹脂素材	3,147	5.6%	3,418	5.7%	+271	+8.6%
ベルト計	56,408	100%	60,012	100%	3,604	+6.4%

	2016実績		2017実績	
自動車	49.8%	49.8%	49.2%	49.2%
一般産業	33.9%	33.9%	34.6%	34.6%
OA	5.2%	5.2%	4.9%	4.9%
搬送	5.6%	5.6%	5.6%	5.6%
樹脂	5.6%	5.6%	5.7%	5.7%

### (ベルト売上高)

ベルトは全ての品目で増加

自動車用ベルト  
・米国や東南アジアで好調に推移

一般産業用ベルト  
・国内 射出成形機など産業機械用が好調  
・海外 補修用を中心に増加

OA機器用  
・横ばいで推移

搬送ベルト  
・物流用途が好調

合成樹脂素材  
・半導体製造装置などの需要が増加

### 営業利益の変動要因 MITSUBOSHI

(単位：億円)

	2016実績	2017実績	差異
売上高	663.9	695.9	+32.0
営業利益	82.7	84.2	+1.5
経常利益	84.8	88.0	+3.2

営業利益は5期連続最高益

### (営業利益)

5期連続 最高益

営業利益

- ・売上高増加影響 +9.0億円
- ・原材料、労務費・人件費、減価償却費等費用の増加 約△14.0億円
- ・内部努力 +6.1億円

計 +1.5億円

営業利益は5期連続最高益

### 次期業績予想 MITSUBOSHI

(単位：百万円)

	2017実績	中期指針	2018開示			前期比	
			開示値	金額	%		
			上期	下期	通期		
売上高	69,594	68,500	34,500	34,000	68,500	△1,094	△1.6%
営業利益	8,429	7,600	3,800	3,800	7,600	△829	△9.8%
率	12.1%	11.1%	11.0%	11.2%	11.1%		
経常利益	8,808	7,600	3,800	3,800	7,600	△1,208	△13.7%
率	12.7%	11.1%	11.0%	11.2%	11.1%		
親会社株主に帰属する当期純利益	6,252		2,600	3,400	6,000	△252	△4.0%

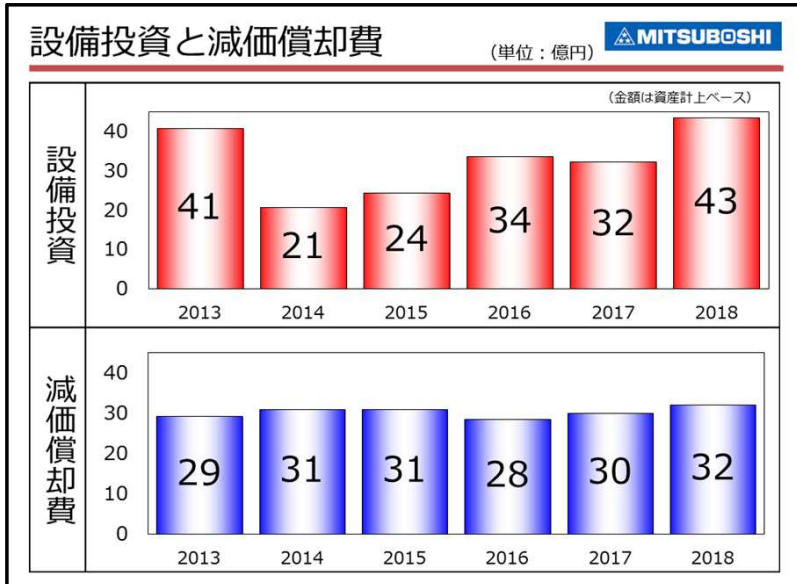
為替レート 1USD=100円 1EUR=110円

### (次期業績予想)

中期指針で掲げた目標値を必達

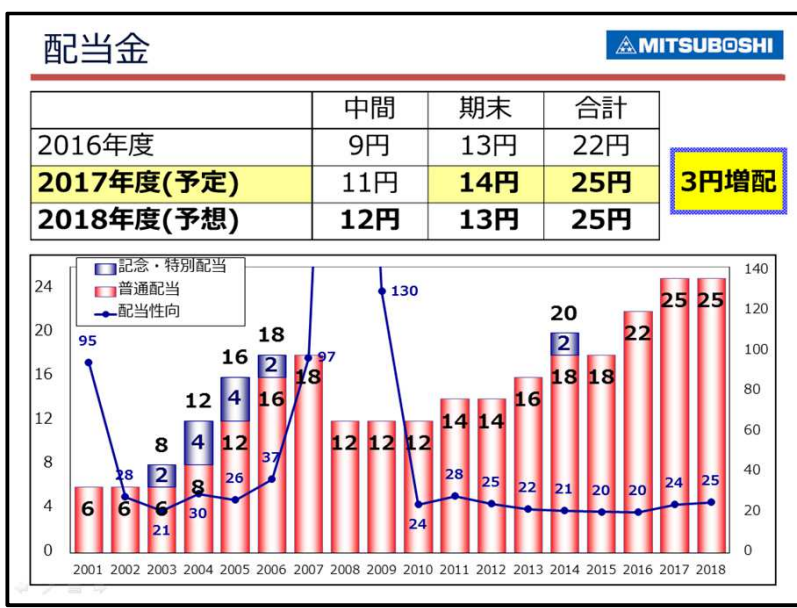
中期指針の目標値達成を見込む

前提為替レート  
・USD 100円  
・EUR 110円



**(設備投資)2017年度は微減  
2018年度は34%増**

- 2017年度
- ・ユーザーズに対応できる供給体制の構築
  - ・製造設備の増強
- 2018年度
- ・約34%増加の約43億円を予定



**(配当金)  
期末配当を3円増配し 14円に**

- 中間配当
- ・11円を実施
- 期末配当
- ・11円から3円増増配し14円の予定

### 単元株式数の変更および株式併合

- 単元株式数の変更  
単元株式数を1,000株から100株に変更
- 株式併合  
普通株式2株を1株に併合

(注)単元株式数の変更および株式併合は、平成30年6月28日に開催予定の当社第103回定時株主総会において、株式併合に関する議案が承認可決されることを条件とし、効力発生日は平成30年10月1日です。

**単元株式数変更および株式併合**

- 単元株式数
- ・1,000株から100株に変更
- 株式併合
- ・2株を1株に併合

創業100周年に向けて



創業100周年に向けて

# 2019年 三ツ星ベルトは 創業100周年を迎えます



2019年7月26日  
創業100周年記念式典 を執り行います

