



平成30年3月期 第2四半期
決算説明資料



三ツ星ベルト株式会社

将来情報についての注意事項



本資料に記載されている業績見通し等の将来に関する記述は、当社が現在入手している情報及び合理的であると判断する一定の前提に基づいており、その達成を当社として約束する趣旨のものではありません。また、実際の業績等は様々な要因により大きく異なる可能性があります。

第2四半期累計 連結業績

(単位：百万円) MITSUBOSHI

	2016-2Q	2017-2Q	差異	率
売上高	33,218	35,585	+2,367	+7.1%
営業利益	4,513	4,738	+225	+5.0%
率	13.6%	13.3%		
経常利益	4,103	5,227	+1,124	+27.4%
率	12.4%	14.7%		
親会社株主に帰属する四半期純利益	2,936	3,627	+691	+23.5%
率	8.8%	10.2%		

(第2四半期累計連結業績)
増収 過去最高益

売上高
・アジアを中心に海外の拡販により伸長

利益面
・売上高増加の影響
・原価低減などの内部努力

営業利益・経常利益・四半期純利益
いずれも過去最高益

四半期業績 推移

(単位：億円) MITSUBOSHI

売上高・営業利益ともに高水準で推移



(四半期推移)

売上高・営業利益ともに高水準を維持

売上高
・第1・第2四半期は170億円台から180億円台で推移

営業利益
・第1・第2四半期ともに20億円を超える高水準
・目標の営業利益率11%を大幅に上回る

セグメント別売上高

(単位：百万円) MITSUBOSHI

		2016-2Q		2017-2Q		差異	率%
セグメント別	国内ベルト	13,488	40.6%	14,009	39.4%	+521	+3.9%
	海外ベルト	15,063	45.3%	16,792	47.2%	+1,729	+11.5%
	建設資材	2,391	7.2%	2,342	6.6%	△49	△2.1%
	その他	2,275	6.9%	2,441	6.9%	+166	+7.3%
	計	33,218	100%	35,585	100%	+2,367	+7.1%
海外売上高		15,251	45.9%	16,958	47.7%	+1,707	+11.2%

(セグメント別売上高)

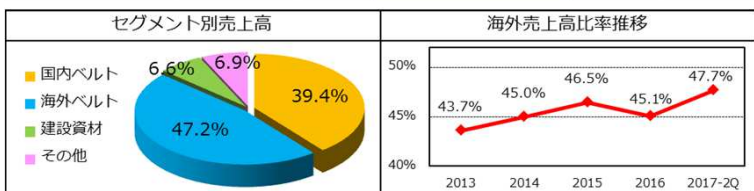
海外ベルトが大幅増

国内ベルト
・射出成形機やロボットなどの産業機械向けの需要が好調

海外ベルト
・アジア、欧米のいずれの地域も堅調
・為替の円安影響

建設資材
・公共や民間の改修工事の需要が減少

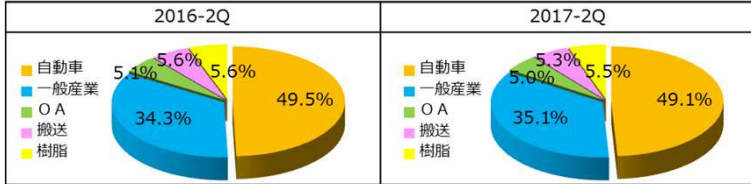
その他
・金属ナノ粒子を応用した新製品が増加



ベルト売上高の内訳

(単位: 百万円) **MITSUBOSHI**

	2016-2Q		2017-2Q		差異	率%
	売上高	比率	売上高	比率		
自動車用ベルト	14,124	49.5%	15,131	49.1%	+1,007	+7.1%
一般産業用ベルト	9,793	34.3%	10,819	35.1%	+1,026	+10.5%
OA機器用ベルト	1,453	5.1%	1,527	5.0%	+74	+5.1%
搬送ベルト	1,589	5.6%	1,644	5.3%	+55	+3.5%
合成樹脂素材	1,592	5.6%	1,681	5.5%	+89	+5.6%
ベルト計	28,551	100%	30,802	100%	+2,251	+7.9%



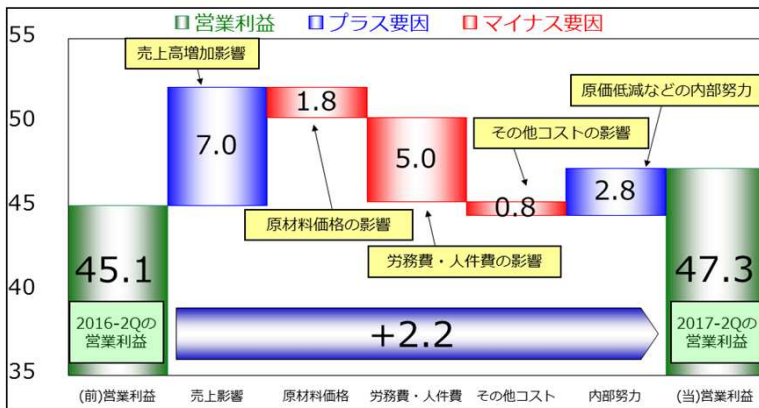
(ベルト売上高)
全品目が増加

- 自動車用ベルト
・米国や東南アジアにおいて販売が好調
- 一般産業用ベルト
・国内では産業機械向けが増加
・海外では補修市場向けが増加
- OA機器用ベルト
・東南アジア圏の販売が堅調
- 搬送ベルト・合成樹脂素材
・国内での販売が順調に推移
- ベルトは全ての品目が増加

営業利益の変動要因

(単位: 億円) **MITSUBOSHI**

	2016-2Q	2017-2Q	差異
売上高	332.1	355.8	+23.7
営業利益	45.1	47.3	+2.2
経常利益	41.0	52.2	+11.2



(営業利益)
4期連続最高益

- 営業利益
- ・売上高増加影響 +7.0億円
 - ・原材料価格の影響 △1.8億円
 - ・労務費・人件費の影響 △5.0億円
 - ・その他のコスト △0.8億円
 - ・内部努力 +2.8億円
- 計 +2.2億円

営業利益は過去最高

通期業績予想

(単位: 百万円) **MITSUBOSHI**

	2016 実績	2017開示		前期比	
		2Q	通期	金額	%
売上高	66,396	35,585	67,000	+604	+0.9%
営業利益	8,278	4,738	7,400	△878	△10.6%
率	12.5%	13.3%	11.0%		
経常利益	8,487	5,227	7,400	△1,087	△12.8%
率	12.8%	14.7%	11.0%		
親会社株主に帰属する四半期(当期)純利益	6,663	3,627	5,300	△1,363	△20.5%
為替レート	USD	100円 変更なし			
	EUR	110円 変更なし			
年間配当金		1株あたり22円 (変更なし)			

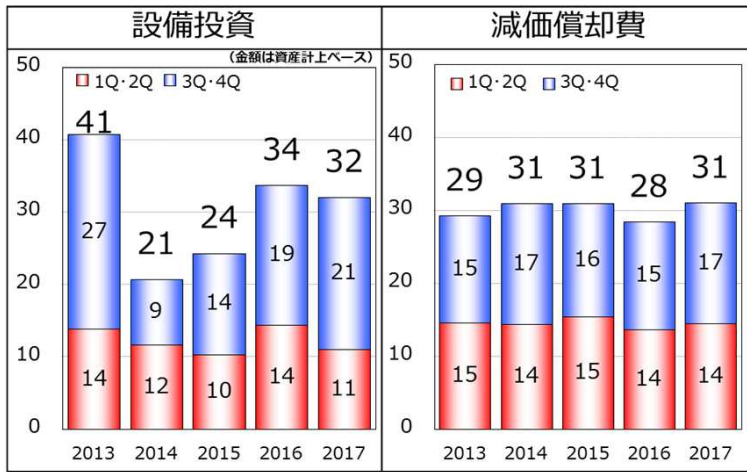
通期業績予想は年初開示値を据え置き

(通期業績予想)
年初開示値を維持

- 年初開示値を据え置き
- 想定為替レート(変更なし)
- ・1USD=100円
 - ・1EUR=110円
- 配当金
- ・1株当たり22円の年間配当(変更なし)

設備投資と減価償却費

(単位：億円) 



(設備投資)

通期で30億円台の投資を継続

第2四半期累計

- ・国内の製造設備の増設
- ・試験研究設備の充実

第3四半期以降

- ・試験研究設備の充実
- ・老朽化した生産設備の更新