



平成31年3月期 第2四半期
決算説明資料



三ツ星ベルト株式会社



将来情報についての注意事項



本資料に記載されている業績見通し等の将来に関する記述は、当社が現在入手している情報及び合理的であると判断する一定の前提に基づいており、その達成を当社として約束する趣旨のものではありません。また、実際の業績等は様々な要因により大きく異なる可能性があります。

第2四半期累計 連結業績

(単位：百万円) **MITSUBOSHI**

	2017-2Q	2018-2Q	差異	率
売上高	35,585	36,764	+1,179	+3.3%
営業利益	4,738	4,727	△11	△0.2%
率	13.3%	12.9%		
経常利益	5,227	5,256	+29	+0.6%
率	14.7%	14.3%		
親会社株主に帰属する四半期純利益	3,627	3,532	△95	△2.6%
率	10.2%	9.6%		

(第2四半期累計連結業績)
増収 利益は前年同期水準を維持

売上高

- ・国内・海外ともに増加

利益

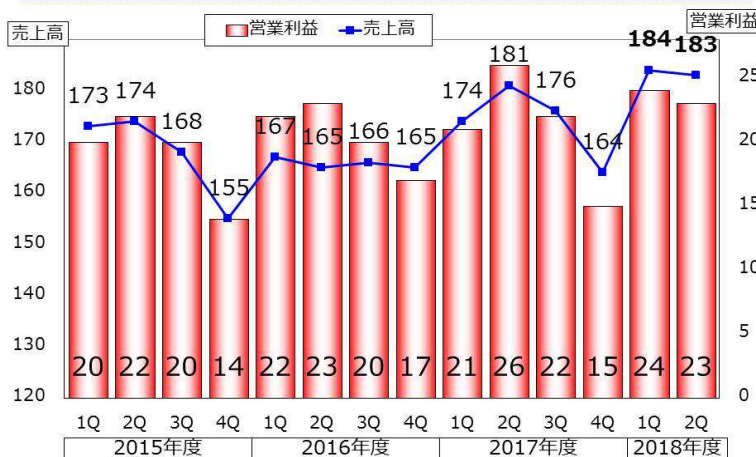
- ・原油価格の高止まりによる原材料コストの上昇
- ・前年同期の水準を維持

経常利益 過去最高

四半期業績 推移

(単位：億円) **MITSUBOSHI**

売上高は180億円台で推移、営業利益も高水準



(四半期推移)

売上高・営業利益ともに高水準を維持

売上高

- ・主力のベルト事業が国内・海外ともに好調
- ・建設資材の売上も伸長
- ・第1・第2四半期ともに180億円台

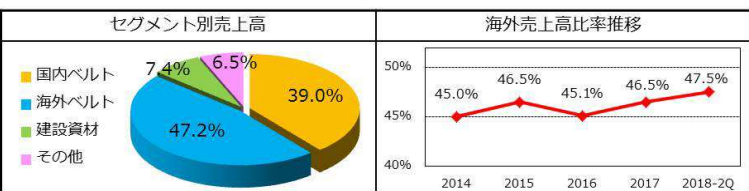
営業利益

- ・第1・第2四半期ともに20億円台
- ・高い水準で安定して推移

セグメント別売上高

(単位：百万円) **MITSUBOSHI**

		2017-2Q		2018-2Q		差異	率%
セグメント別	国内ベルト	14,009	39.4%	14,340	39.0%	+331	+2.4%
	海外ベルト	16,792	47.2%	17,338	47.2%	+546	+3.3%
	建設資材	2,342	6.6%	2,711	7.4%	+369	+15.8%
	その他	2,441	6.9%	2,373	6.5%	△68	△2.8%
	計	35,585	100%	36,764	100%	+1,179	+3.3%
海外売上高		16,958	47.7%	17,476	47.5%	+518	+3.1%



(セグメント別売上高)

ベルト・建設資材が増加

国内ベルト

- ・一般産業向けの販売が堅調

海外ベルト

- ・アジア、欧米のいずれの地域も好調

建設資材

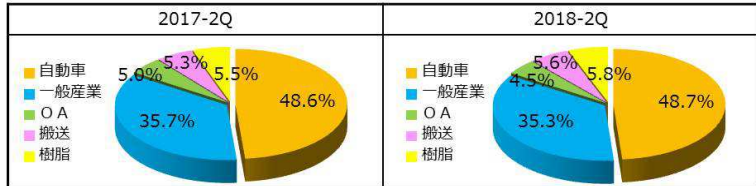
- ・土木分野の売上が好調

海外売上高比率 47.5%

ベルト売上高の内訳

(単位：百万円) MITSUBOSHI

	2017-2Q		2018-2Q		差異	率%
	売上高	率%	売上高	率%		
自動車用ベルト	14,968	48.6%	15,436	48.7%	+468	+3.1%
一般産業用ベルト	10,982	35.7%	11,194	35.3%	+212	+1.9%
OA機器用ベルト	1,527	5.0%	1,431	4.5%	△96	△6.3%
搬送ベルト	1,644	5.3%	1,785	5.6%	+141	+8.6%
合成樹脂素材	1,681	5.5%	1,833	5.8%	+152	+9.0%
ベルト計	30,802	100%	31,679	100%	+877	+2.8%



(ベルト売上高)

自動車・一般産業ともに好調

自動車用ベルト

・海外 2輪車用や4輪車用が好調

一般産業用ベルト

・国内 産業機械向けが好調

OA機器用ベルト

・中国市場の需要減少

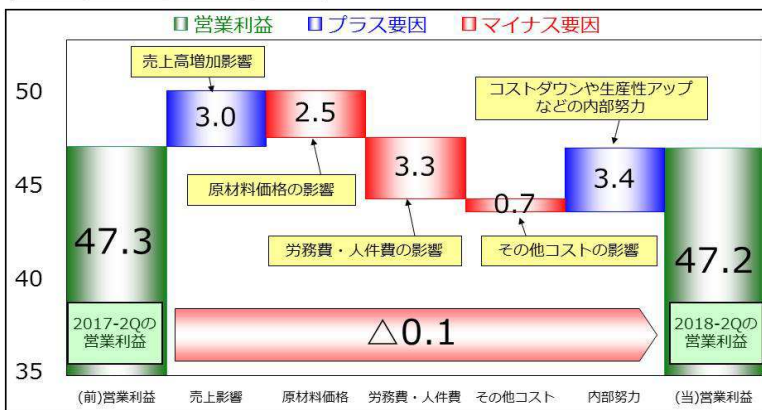
搬送ベルト、合成樹脂素材

・国内の販売が順調に推移

営業利益の変動要因

(単位：億円) MITSUBOSHI

	2017-2Q	2018-2Q	差異
売上高	355.8	367.6	+11.8
営業利益	47.3	47.2	△0.1
経常利益	52.2	52.5	+0.3



(営業利益)

原材料価格影響あるも横ばい

営業利益

・売上高増加影響	+3.0億円
・原材料、労務費・人件費、減価償却費等費用の増加	△6.5億円
・内部努力	+3.4億円
計	△0.1億円

通期業績予想

(単位：百万円) MITSUBOSHI

	2017実績	2018開示		前期比	
		中間	通期	金額	%
売上高	69,594	36,764	68,500	△1,094	△1.6%
営業利益	8,429	4,727	7,600	△829	△9.8%
率	12.1%	12.9%	11.1%		
経常利益	8,808	5,256	7,600	△1,208	△13.7%
率	12.7%	14.3%	11.1%		
親会社株主に帰属する四半期(当期)純利益	6,252	3,532	6,000	△252	△4.0%
為替レート	USD	100円 変更なし			
	EUR	110円 変更なし			

通期業績予想は年初開示値を据え置き

(通期業績予想)

年初開示値を維持

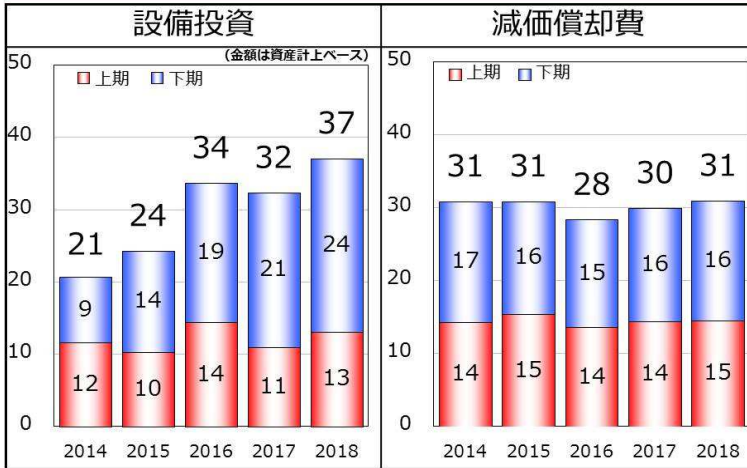
年初開示値を据え置き

想定為替レート(変更なし)

- ・1USD=100円
- ・1EUR=110円

設備投資と減価償却費

(単位：億円) 



(設備投資)

通期で30億円台の投資を継続

第2四半期累計

- ・国内の製造設備の増設
- ・試験研究設備の充実

第3四半期以降

- ・試験研究設備の充実
- ・老朽化した生産設備の更新

創業100周年に向けて



2019年 三ツ星ベルトは
創業100周年を迎えます



2019年7月26日
創業100周年記念式典 を執り行います



創業100周年に向けて

- ・2019年1月6日
創業100周年記念コンサート
『ウィーン・サロン・オーケストラ・
ニューイヤーコンサート2019』
- ・2019年7月26日
創業100周年記念式典
- ・2019年7月28日
神戸・長田たなばた祭り
- ・2019年10月12日～12月1日
ショパン展 (特別協賛)