



## 2022年3月期 第2四半期 決算説明資料



# 三ツ星ベルト株式会社

### 将来情報についての注意事項



本資料に記載されている業績見通し等の将来に関する記述は、当社が現在入手している情報及び合理的であると判断する一定の前提に基づいており、その達成を当社として約束する趣旨のものではありません。また、実際の業績等は様々な要因により大きく異なる可能性があります。

第2四半期累計 連結業績 (単位: 百万円) <span style="float: right;">MITSUBISHI</span>				
	2020-2Q	2021-2Q	差異	率
売上高	30,459	37,068	+6,609	+21.7%
営業利益	1,959	3,998	+2,039	+104.1%
率	6.4%	10.8%		
経常利益	2,296	4,439	+2,143	+93.3%
率	7.5%	12.0%		
親会社株主に帰属する四半期純利益	1,600	2,917	+1,317	+82.3%
率	5.3%	7.9%		

**(第2四半期累計連結業績)**  
**増収・増益 利益は大幅に回復**

- 先進国を中心に停滞していた社会経済活動や生産活動が回復
- 売上高・利益ともに大幅に回復



**(四半期推移)**  
**上期はコロナ禍以前の水準へ**

第1四半期

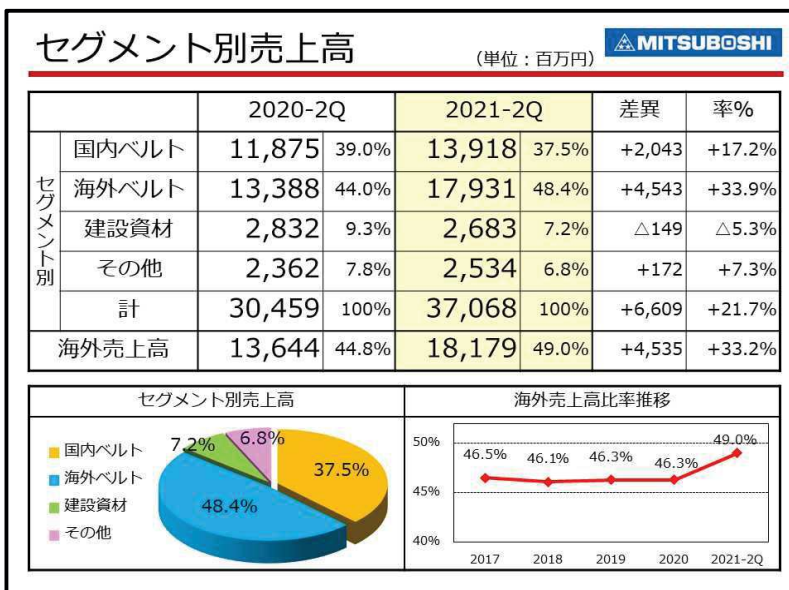
- 昨年度の後半から徐々に業績が回復
- 第1四半期は過去最高の売上高

第2四半期

- 半導体不足による売上機会の損失

上期

- コロナ禍以前の水準にまで回復



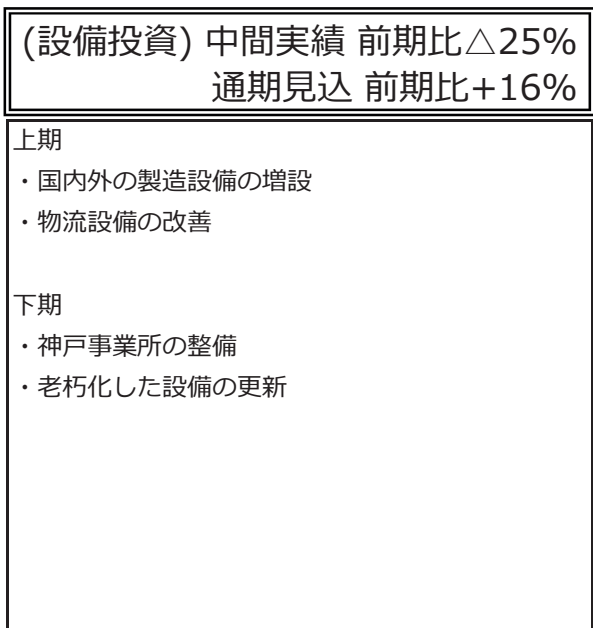
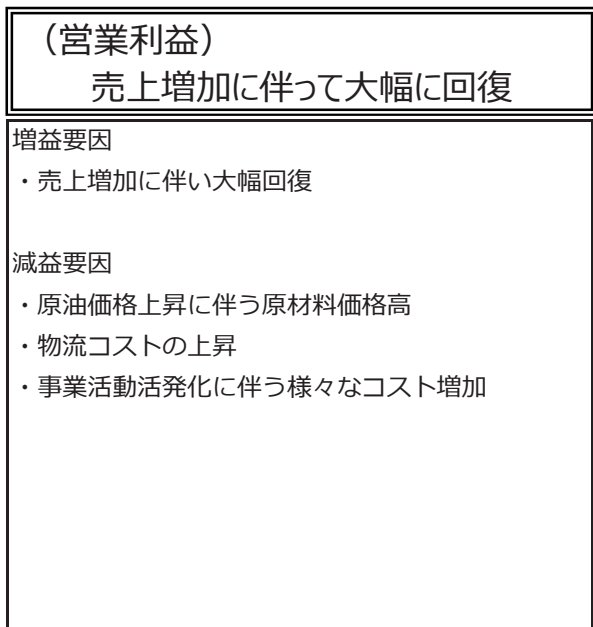
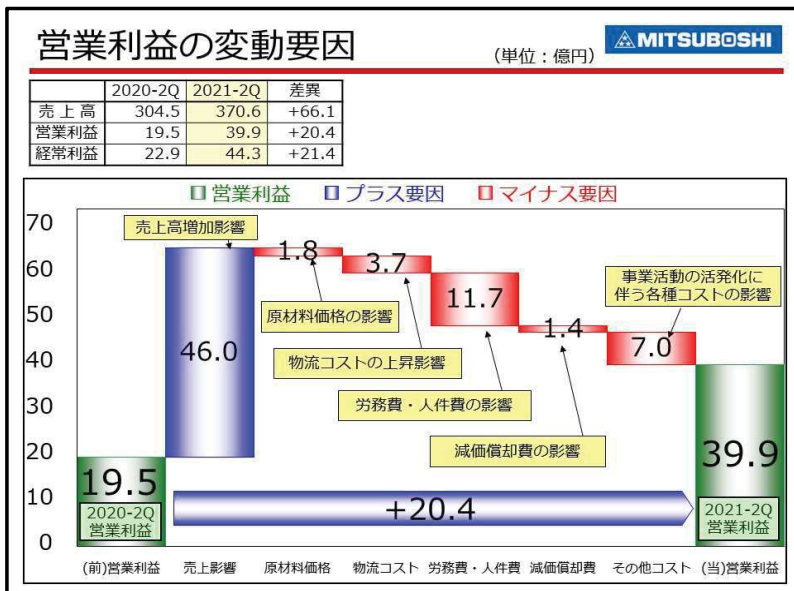
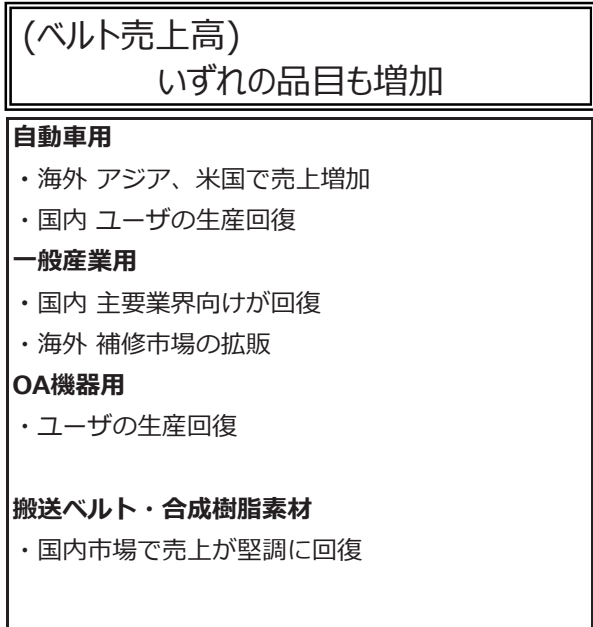
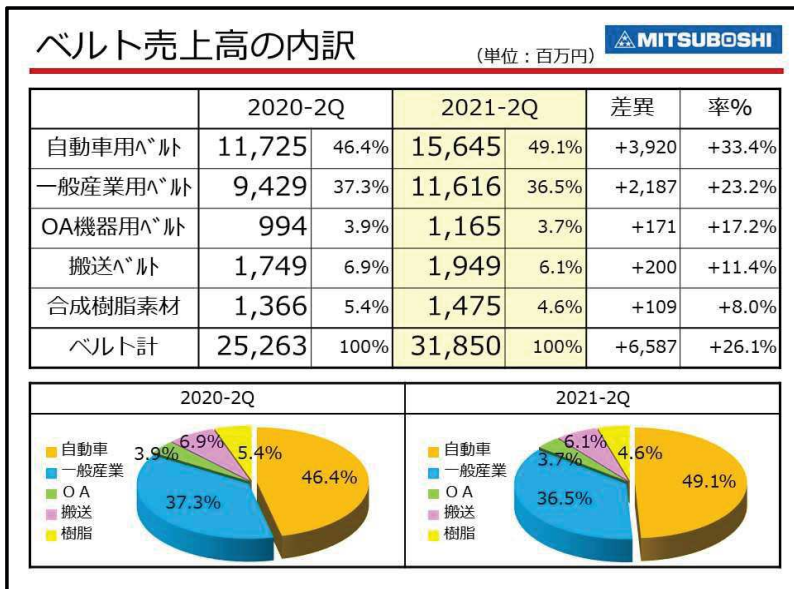
**(セグメント別売上高)**  
**主力のベルトは国内外ともに大幅増**

国内ベルト・海外ベルト

- 主要顧客の生産活動が回復

建設資材

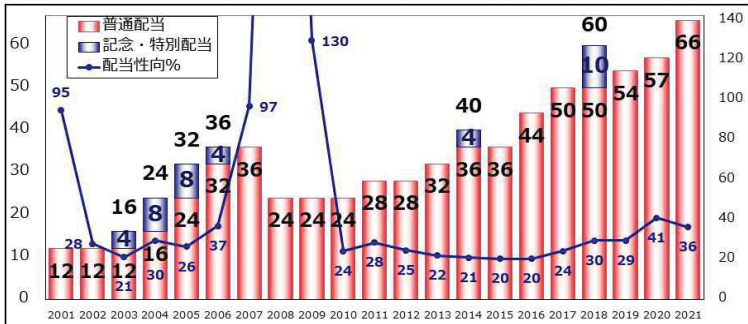
- 建築部門 改修工事物件が回復傾向
- 土木部門 工事物件数の減少、物件規模の縮小



配当金



	中間	期末	合計
2020年度	27円	30円	57円
<b>2021年度</b>	<b>30円→33円</b>		
<b>2021年度(予想)</b>		<b>30円→33円</b>	<b>60円→66円</b>



2018年10月1日付の株式併合(2株→1株)に伴い、配当金は併合後の基準で換算しています。

(配当金)

予想に対し 中間3円、期末3円 増配

中期経営計画における目標値

- ・ 1株当たり54円以上
- ・ 連結配当性向35%以上

通期業績予想

(単位：百万円)



	2020 実績	2021開示		前期比	
		中間	通期	金額	%
売上高	64,862	37,068	70,000	+5,138	+7.9%
営業利益	4,968	3,998	7,300	+2,332	+46.9%
率	7.7%	10.8%	10.4%		
経常利益	5,759	4,439	7,300	+1,541	+26.8%
率	8.9%	12.0%	10.4%		
親会社株主に帰属する四半期(当期)純利益	4,066	2,917	5,300	+1,234	+30.3%
為替レート	USD	105円 変更なし			
	EUR	115円 変更なし			

通期業績予想は開示値を据え置き

(通期業績予想)

通期予想は据え置き

- ・ 半導体供給の懸念
  - ・ 原材料価格や物流費の高騰
  - ・ 新型コロナウイルス感染症の影響
- 依然として先行き不透明な状況が続くと見込まれる

前回発表した開示値を据え置き